

تجارة المناطق الحرة

نشرة إحصائية إلكترونية

الهيئة الاتحادية للجمارك
Federal Customs Authority



المحتويات

- 02 • تجارة المناطق الحرة
- 03 • مساهمة الإمارات
- 04 • الأقاليم
- 05 • دول التعاون
- 06 • الدول العربية
- 07 • أفضل عشر سلع
- 08 • السلع الأساسية
- 09 • السلع الأساسية

◀ 493.4 مليار درهم حجم تجارة المناطق الحرة بالدولة بنهاية أكتوبر 2018.

◀ دول آسيا وأستراليا والمحيط الهادي تتصدر قائمة الشركاء الاقليميين بقيمة 212.5 ونسبة 47% من إجمالي تجارة المناطق الحرة للدولة.

◀ صادرات الدولة خلال العشرة أشهر الأولى من 2018 وصلت قيمتها 23.8 مليار درهم.

◀ حجم التجارة مع دول مجلس التعاون الخليجي يصل إلى 70 مليار درهم.

◀ 111.5 مليار درهم حجم التجارة مع الدول العربية بنهاية أكتوبر 2018 بما نسبته 23% من إجمالي تجارة المناطق الحرة.



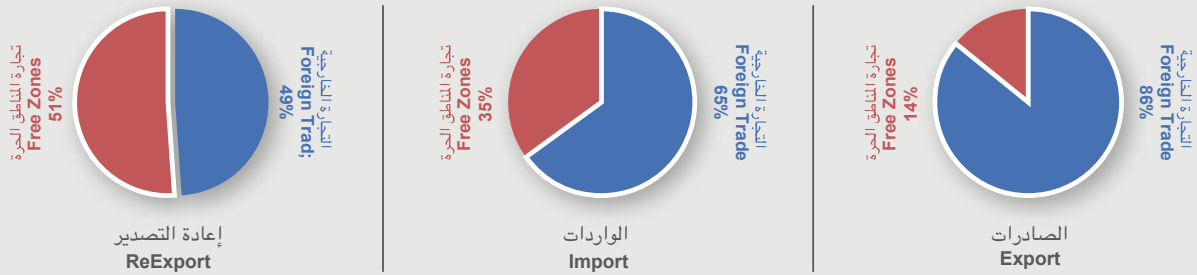
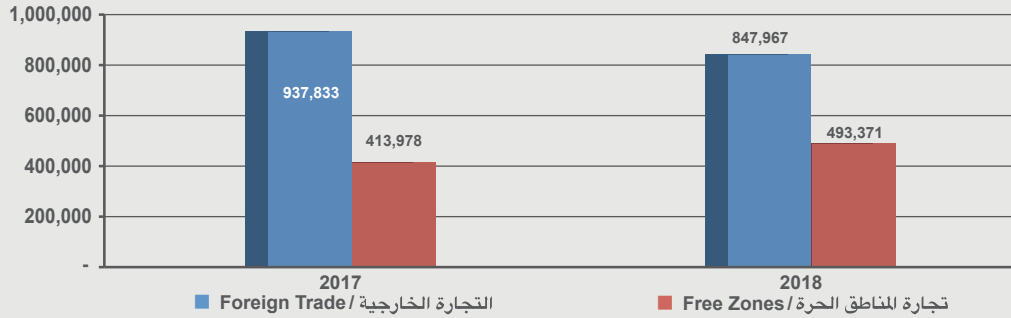


حجم التجارة العام لدولة الإمارات العربية المتحدة من شهر يناير وحتى أكتوبر 2017 - 2018
UAE GENERAL TRADE VOLUME FROM JAN TO OCT 2017 - 2018

إجمالي التجارة Trade Total	2018						إجمالي التجارة Trade Total	2017						TRADE / التجارة
	إعادة التصدير ReExport		الصادرات غير النفطية Non-Oil Export		الواردات Import			إعادة التصدير ReExport		الصادرات غير النفطية Non-Oil Export		الواردات Import		
	الوزن Weight	القيمة Value	الوزن Weight	القيمة Value	الوزن Weight	القيمة Value		الوزن Weight	القيمة Value	الوزن Weight	القيمة Value	الوزن Weight	القيمة Value	
847,967	7,231	196,460	85,790	150,734	64,169	500,774	937,833	8,814	225,685	80,890	164,748	62,285	547,400	التجارة الخارجية Foreign Trade
493,371	6,765	200,449	2,351	23,828	30,946	269,094	413,978	8,553	160,484	1,608	20,934	25,243	232,559	تجارة المناطق الحرة Free Zones
1,341,338	13,996	396,909	88,142	174,562	95,115	769,867	1,351,811	17,368	386,168	82,497	185,683	87,528	779,960	حجم التجارة العام General Trade

القيمة والوزن بالمليون درهم والكيلوجرام / Value & Weight by Millions Dhs & Kg

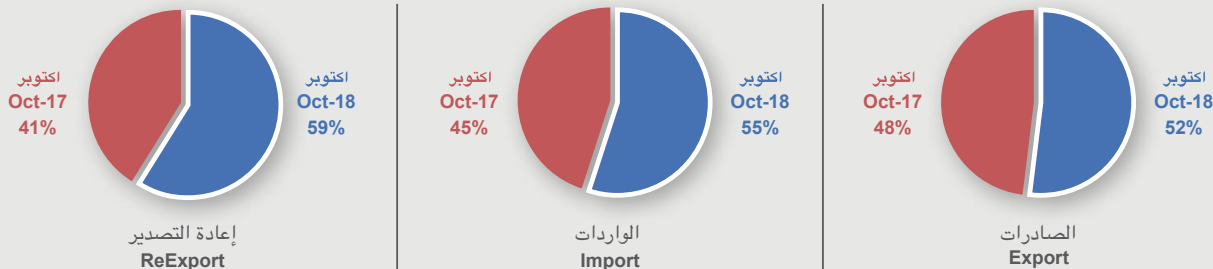
حجم التجارة العام لدولة الإمارات العربية المتحدة من شهر يناير وحتى أكتوبر 2017 - 2018
UAE GENERAL TRADE VOLUME FROM JAN TO OCT 2017 - 2018



إجمالي حجم تجارة المناطق الحرة لدولة الإمارات العربية المتحدة من شهر يناير وحتى أكتوبر 2017 - 2018
UAE TOTAL FREE ZONES TRADE VOLUME FROM JAN. TO OCT 2017 - 2018

إجمالي التجارة Trade Total	2018						إجمالي التجارة Trade Total	2017						PERIOD / الفترة
	إعادة التصدير ReExport		الصادرات غير النفطية Non-Oil Export		الواردات Import			إعادة التصدير ReExport		الصادرات غير النفطية Non-Oil Export		الواردات Import		
	الوزن Weight	القيمة Value	الوزن Weight	القيمة Value	الوزن Weight	القيمة Value		الوزن Weight	القيمة Value	الوزن Weight	القيمة Value	الوزن Weight	القيمة Value	
44,558	776	18,534	175	2,115	2,347	23,910	42,874	715	16,423	149	1,789	3,224	24,662	يناير January
45,520	632	20,371	154	2,063	1,935	23,086	41,622	1,009	17,634	114	1,543	2,300	22,445	فبراير February
50,375	704	20,070	269	2,848	2,382	27,457	45,321	960	18,007	139	1,875	2,351	25,438	مارس March
47,696	621	19,752	313	2,445	2,104	25,498	39,553	617	15,021	145	1,907	2,093	22,624	أبريل April
51,822	662	20,810	265	2,788	2,866	28,224	43,169	971	17,257	166	2,150	2,289	23,762	مايو May
46,935	669	19,089	187	2,226	2,690	25,620	37,341	717	13,716	210	1,738	2,446	21,887	يونيو June
62,121	685	21,385	223	2,581	7,399	38,155	43,880	1,095	16,908	176	2,387	2,696	24,585	يوليو July
42,410	525	16,882	275	2,075	2,709	23,453	41,602	978	16,179	181	2,981	2,915	22,443	أغسطس August
48,513	720	21,533	231	2,226	2,608	24,753	37,387	585	14,145	144	2,292	2,265	20,950	سبتمبر September
53,421	771	22,023	258	2,461	3,905	28,936	41,230	906	15,194	183	2,273	2,664	23,763	أكتوبر October
493,371	6,765	200,449	2,351	23,828	30,946	269,094	413,978	8,553	160,484	1,608	20,934	25,243	232,559	المجموع - Total

القيمة والوزن بالمليون درهم والكيلوجرام / Value & Weight by Millions Dhs & Kg



حجم تجارة المناطق الحرة لدولة الإمارات العربية المتحدة من يناير وحتى أكتوبر 2018 حسب الإمارة
UAE FREE ZONES TRADE VOLUME FROM JAN TO OCT 2018 BY EMIRATE

Total Trade - إجمالي التجارة			ReExport - إعادة التصدير			Non-Oil Export الصادرات غير النفطية			Import - الواردات			الإمارة - Emirate
%	الوزن Weight	القيمة Value	%	الوزن Weight	القيمة Value	%	الوزن Weight	القيمة Value	%	الوزن Weight	القيمة Value	
% 1	129	6,383	% 3	91	5,151	% 0	10.3	74.4	% 0	28	1,158	أبوظبي Abu Dhabi
% 90	29,661	442,448	% 94	5,414	188,275	% 54	919	12,904	% 90	23,327	241,269	دبي Dubai
% 6	8,389	30,369	% 3	1,211	6,169	% 17	611	4,103	% 7	6,566	20,097	الشارقة Sharjah
% 0	80	868	% 0	7	188	% 1	12	348	% 0	61	331	عجمان Ajman
% 1	823	7,262	% 0	33	521	% 16	132	3,709	% 1	658	3,032	راس الخيمة RAK
% 1	981	6,041	% 0	9	145	% 11	666	2,689	% 1	306	3,207	الفجيرة Fujairah
% 100	40,063	493,371	% 100	6,765	200,449	% 100	2,351	23,828	% 100	30,946	269,094	المجموع - Total

القيمة والوزن بالمليون درهم والكيلوجرام / Value & Weight by Millions Dhs & Kg

حجم تجارة المناطق الحرة لدولة الإمارات العربية المتحدة من يناير وحتى أكتوبر 2017 حسب الإمارة
UAE FREE ZONES TRADE VOLUME FROM JAN TO OCT 2017 BY EMIRATE

Total Trade - إجمالي التجارة			ReExport - إعادة التصدير			Non-Oil Export الصادرات غير النفطية			Import - الواردات			الإمارة - Emirate
%	الوزن Weight	القيمة Value	%	الوزن Weight	القيمة Value	%	الوزن Weight	القيمة Value	%	الوزن Weight	القيمة Value	
% 2	39	7,345	% 3	25	5,009	% 0	0	5.64	% 1	14	2,331	أبوظبي Abu Dhabi
% 87	25,116	360,372	% 90	7,265	144,250	% 61	842	12,844	% 87	17,009	203,278	دبي Dubai
% 8	8,595	32,941	% 7	1,227	10,629	% 13	453	2,665	% 8	6,915	19,648	الشارقة Sharjah
% 0	218	757	% 0	5	111	% 0	2	41	% 0	211	606	عجمان Ajman
% 1	965	5,941	% 0	19	405	% 12	142	2,590	% 1	803	2,946	راس الخيمة RAK
% 2	471	6,600	% 0	12	60	% 13	169	2,789	% 2	290	3,751	الفجيرة Fujairah
% 100	35,405	413,957	% 100	8,553	160,463	% 100	1,608	20,934	% 100	25,243	232,559	المجموع - Total

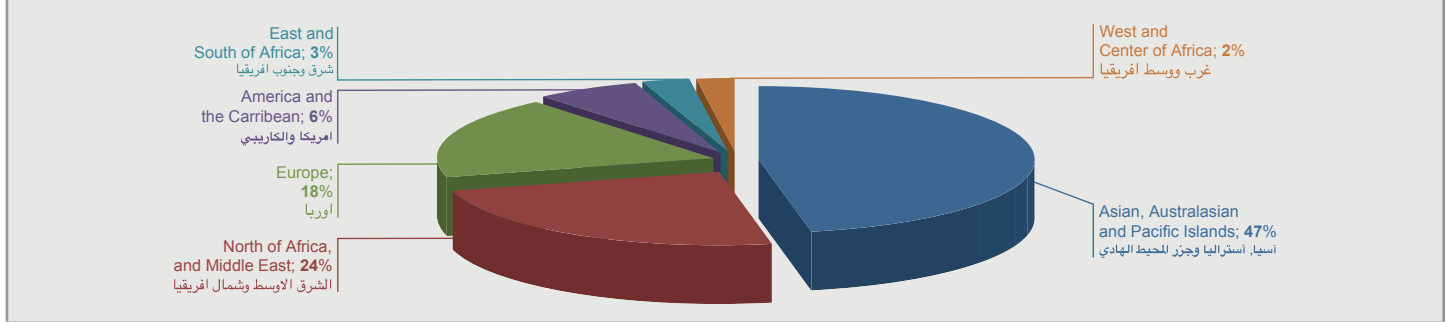
القيمة والوزن بالمليون درهم والكيلوجرام / Value & Weight by Millions Dhs & Kg

حجم تجارة المناطق الحرة مصنفة حسب الإقليم والقيمة من يناير وحتى أكتوبر 2018
UAE FREE ZONES TRADE VOLUME CLASSIFIED BY REGION AND VALUE FROM JAN TO OCT 2018

إجمالي التجارة - Total Trade			إعادة التصدير / ReExport		الصادرات / Export		الواردات / Import		الأقليم / Region
النسبة المئوية	الوزن Weight	القيمة Value	الوزن Weight	القيمة Value	الوزن Weight	القيمة Value	الوزن Weight	القيمة Value	
% 24	9,546	107,975	1,938	80,075	447	8,746	7,160	19,154	الشرق الأوسط وشمال أفريقيا North of Africa, and Middle East
% 47	16,340	212,469	1,919	39,200	1,080	5,545	13,341	167,724	آسيا، أستراليا وجزر المحيط الهادي Asian, Australasian and Pacific Islands
% 18	2,916	78,608	262	33,510	233	3,837	2,421	41,261	أوروبا Europe
% 6	2,139	26,717	71	5,533	91	1,077	1,976	20,107	أمريكا والكاريبي America and the Caribbean
% 3	2,310	14,794	1,819	10,942	263	1,759	227	2,092	شرق وجنوب أفريقيا East and South of Africa
% 2	359	8,187	203	5,220	75	952	81	2,015	غرب ووسط أفريقيا West and Center of Africa
% 100	33,610	448,750	6,212	174,479	2,190	21,916	25,208	252,354	المجموع - Total

القيمة والوزن بالمليون درهم والكيلوجرام / Value & Weight by Millions Dhs & Kg

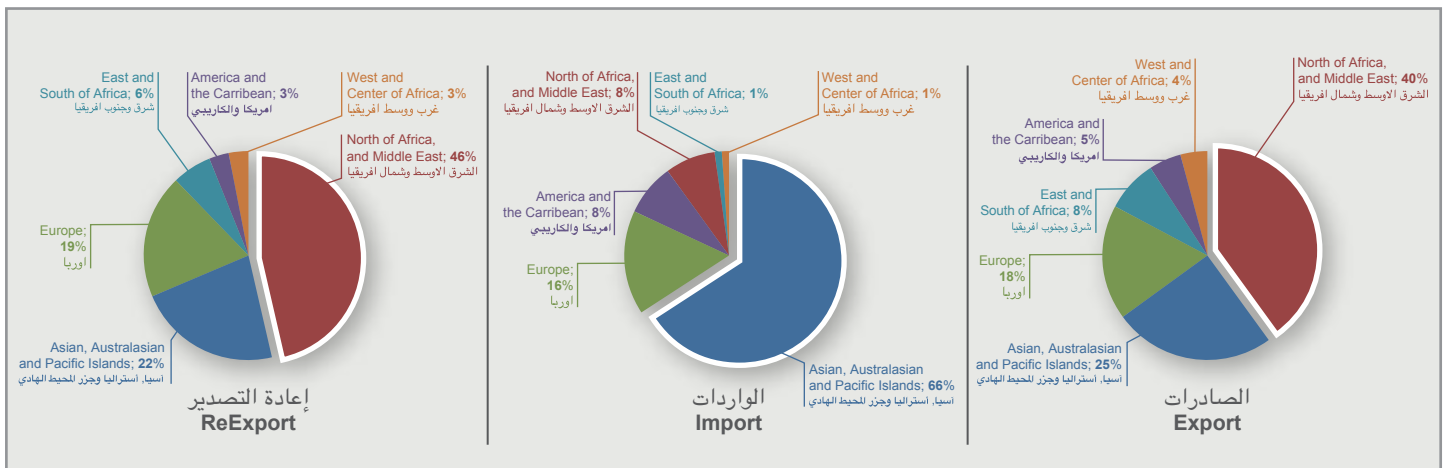
حجم تجارة المناطق الحرة مصنفة حسب الإقليم والقيمة من يناير وحتى أكتوبر 2018
UAE FREE ZONES TRADE VOLUME CLASSIFIED BY REGION AND VALUE FROM JAN TO OCT 2018



حجم تجارة المناطق الحرة مصنفة حسب الإقليم والقيمة والنسبة المئوية من يناير وحتى أكتوبر 2018
UAE FREE ZONES TRADE VOLUME CLASSIFIED BY REGION AND VALUE AND PERCENTAGE FROM JAN TO OCT 2018

إعادة التصدير / ReExport		الصادرات / Export		الواردات / Import		الأقليم / Region
%	القيمة Value	%	القيمة Value	%	القيمة Value	
% 46	80,075	% 40	8,746	% 8	19,154	الشرق الأوسط وشمال أفريقيا North of Africa, and Middle East
% 22	39,200	% 25	5,545	% 66	167,724	آسيا، أستراليا وجزر المحيط الهادي Asian, Australasian and Pacific Islands
% 19	33,510	% 18	3,837	% 16	41,261	أوروبا Europe
% 3	5,533	% 5	1,077	% 8	20,107	أمريكا والكاريبي America and the Caribbean
% 6	10,942	% 8	1,759	% 1	2,092	شرق وجنوب أفريقيا East and South of Africa
% 3	5,220	% 4	952	% 1	2,015	غرب ووسط أفريقيا West and Center of Africa
% 100	174,479	% 100	21,916	% 100	252,354	المجموع - Total

القيمة والوزن بالمليون درهم والكيلوجرام / Value & Weight by Millions Dhs & Kg

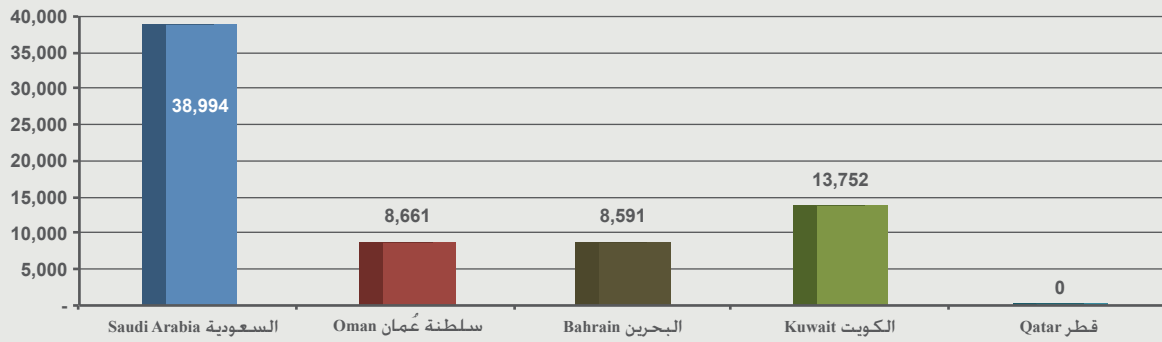


حجم تجارة المناطق الحرة لدولة الإمارات العربية المتحدة مع دول مجلس التعاون الخليجي من يناير وحتى أكتوبر 2018
UAE FREE ZONES TRADE WITH GCC COUNTRIES FROM JAN TO OCT 2018

Total Trade - إجمالي التجارة			ReExport - إعادة التصدير		Non-Oil Export الصادرات غير النفطية		Import - الواردات		دول مجلس التعاون GCC Countries
%	الوزن Weight	القيمة Value	الوزن Weight	القيمة Value	الوزن Weight	القيمة Value	الوزن Weight	القيمة Value	
% 56	3,831	38,994	484	27,374	94	2,567	3,253	9,052	Saudi Arabia السعودية
% 12	379	8,661	212	7,872	34	453	133	336	Oman سلطنة عُمان
% 12	2,333	8,591	128	3,306	9	98	2,195	5,188	Bahrain البحرين
% 20	1,683	13,752	239	10,321	27	360	1,417	3,071	Kuwait الكويت
% 0	0	0	0	0	0	0	0	0	Qatar قطر
% 100	8,225	69,998	1,064	48,874	164	3,478	6,997	17,647	Total - المجموع

القيمة والوزن بالمليون درهم والكيلوجرام / Value & Weight by Millions Dhs & Kg

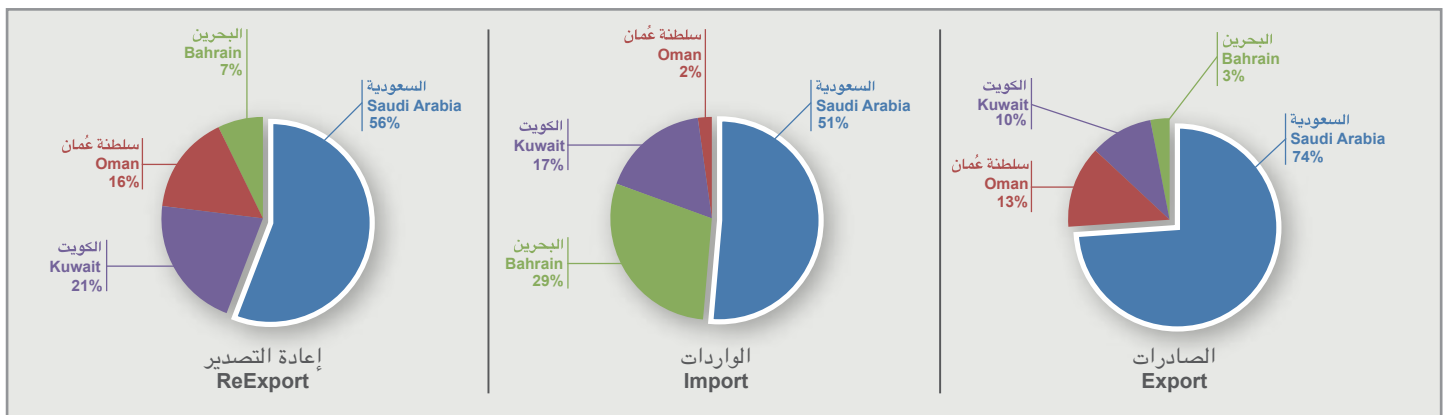
حجم تجارة المناطق الحرة لدولة الإمارات العربية المتحدة مع دول مجلس التعاون الخليجي من يناير وحتى أكتوبر 2018
UAE FREE ZONES TRADE WITH GCC COUNTRIES FROM JAN TO OCT 2018



حجم تجارة المناطق الحرة لدولة الإمارات العربية المتحدة مع دول مجلس التعاون الخليجي من يناير وحتى أكتوبر 2018 حسب القيمة والنسبة المئوية
UAE FREE ZONES TRADE WITH GCC COUNTRIES FROM JAN TO OCT 2018 CLASSIFIED BY VALUE AND PERCENTAGE

ReExport - إعادة التصدير		Non-Oil Export الصادرات غير النفطية		Import - الواردات		دول مجلس التعاون
%	القيمة Value	%	القيمة Value	%	القيمة Value	
% 56	27,374	% 74	2,567	% 51	9,052	Saudi Arabia السعودية
% 16	7,872	% 13	453	% 2	336	Oman سلطنة عُمان
% 7	3,306	% 3	98	% 29	5,188	Bahrain البحرين
% 21	10,321	% 10	360	% 17	3,071	Kuwait الكويت
% 0	0	% 0	0	% 0	0	Qatar قطر
% 100	48,874	% 100	3,478	% 100	17,647	Total - المجموع

القيمة والوزن بالمليون درهم والكيلوجرام / Value & Weight by Millions Dhs & Kg



حجم تجارة المناطق الحرة لدولة الإمارات العربية المتحدة مع الدول العربية من يناير وحتى أكتوبر 2018
UAE FREE ZONES TRADE VOLUME WITH ARAB COUNTRIES FROM JAN TO OCT 2018

Arab Countries	إعادة التصدير ReExport		الصادرات غير النفطية Non-Oil Export		الواردات Import		الدول العربية
	الوزن Weight	القيمة Value	الوزن Weight	القيمة Value	الوزن Weight	القيمة Value	
SAUDI ARABIA	484	27,374	94	2,567	3,253	9,052	المملكة العربية السعودية
* Qatar	0	0	0	0	0	0	قطر *
KUWAIT	239	10,321	27	360	1,417	3,071	الكويت
EGYPT	100	6,305	40	436	38	804	مصر
BAHRAIN	128	3,306	9	98	2,195	5,188	البحرين
OMAN	212	7,872	34	453	133	336	سلطنة عمان
TUNISIA	5	280	1	26	2	58	تونس
JORDAN	45	2,637	23	259	20	242	الأردن
LEBANON	36	2,395	12	127	6	123	لبنان
IRAQ	423	13,632	93	2,584	89	183	العراق
SUDAN	79	811	20	221	3	12	السودان
MOROCCO	9	361	1	21	2	54	المغرب
SYRIA	14	2,064	14	625	0	3	سوريا
ALGERIA	16	923	6	99	3	26	الجزائر
SOMALIA	60	543	23	645	0	10	الصومال
YEMEN	139	455	53	143	0.4	2.16	اليمن
LIBYA	9	1,331	17	723	0.1	0.24	ليبيا
STATE OF PALESTINE	0.3	7.2	0.3	3	0	0.1	دولة فلسطين
MAURITANIA	6	56	5	28	0	0	موريتانيا
COMOROS	2.02	27	0.38	1.29	0	0.4	جزر القمر
DJIBOUTI	601.94	1,984	73.67	235.93	0.1	0.5	جيبوتي
Zone Total:	2,608	82,685	550	9,656	7,161	19,165	مجموع الأقطار :

القيمة والوزن بالمليون درهم والكيلوجرام / Value & Weight by Millions Dhs & Kg

أهم 10 سلع تم استيرادها حسب القيمة من يناير وحتى أكتوبر 2018
THE MAIN 10 COMMODITIES BY VALUE IMPORTED FROM JAN TO OCT 2018

Description	الوزن Weight	القيمة Value	الوصف	الرمز للنسق HS Code
Telephone sets, including telephones for cellular networks or for other wireless networks; other apparatus for the transmission or reception of voice, images or other data including apparatus for communication in a wired or wireless network (such as a local area network)	57	47,469	أجهزة هاتف بما فيها أجهزة هاتف للشبكات الخيوية أو غيرها من الشبكات اللاسلكية: أجهزة أخرى لإرسال أو استقبال الصوت أو الصور أو البيانات الأخرى بما فيها أجهزة للاتصال في الشبكات اللاسلكية أو اللاسلكية (كشبكات المنطقة المحلية أو المنطقة الواسعة). عدا أجهزة ال	85.17
Petroleum oils and oils obtained from bituminous minerals, other than crude; preparations not elsewhere specified or included, containing by weight 70% or more of petroleum oils or of oils obtained from bituminous minerals, these oils being the basic constituents	14,473	34,737	زيت نפט وزيت متحصل عليها من مواد معدنية قارية. غير خام: محضرات غير مذكورة ولا داخلية في مكان آخر محتوية على مالا يقل عن 70% وزناً من زيت نפט أو من زيت مواد معدنية قارية. على أن تكون هذه الزيوت العنصر الأساسي في هذه المحضرات. فضلات زيت.	27.10
Articles of jewellery and parts thereof, of precious metal or of metal clad with precious metal.	1	22,045	حلي ومجوهرات وأجزاءها. من معادن ثمينة أو من معادن عادية مكسوة بقشرة من معادن ثمينة.	71.13
Motor cars and other motor vehicles principally designed for the transport of persons (other than those of heading 87.02), including station wagons and racing cars.	329	12,161	سيارات وغيرها من العربات السيارة المصممة أساساً لنقل الأشخاص (عدا الداخلة في البند 87.02). بما في ذلك سيارات الاستيشن وسيارات السباق.	87.03
Automatic data processing machines and units thereof; magnetic or optical readers, machines for transcribing data onto data media in coded form and machines for processing such data, not elsewhere specified or included.	29	11,393	آلات للمعالجة الذاتية للمعلومات ووحداتها: قارئات مغناطيسية أو بصرية. آلات نقل المعلومات على حوامل بهيئة رموز. وآلات لمعالجة هذه البيانات. غير مذكورة ولا داخلية في مكان آخر.	84.71
Petroleum oils and oils obtained from bituminous minerals, crude.	3,616	8,040	زيت نפט وزيت مواد معدنية قارية. خام.	27.09
Medicaments (excluding goods of heading 30.02, 30.05 or 30.06) consisting of mixed or unmixed products for therapeutic or prophylactic uses, put up in measured doses (including those in the form of transdermal administration systems) or in forms or packings	15.5	3,475	أدوية (عدا الأنصاف المذكورة في 30.02 أو 30.05 أو 30.06) المكونة من منتجات مخلوطة أو غير مخلوطة معدة للاستعمال في الطب العلاجي أو الوقائي مهدية في مقادير معيارية بما فيها تلك المهدية في جرعات فقط عبر الجلد) وفي أغلفة معدة للبيع بالتجزئة.	30.04
Monitors and projectors, not incorporating television reception apparatus; reception apparatus for television, whether or not incorporating radio-broadcast receivers or sound or video recording or reproducing apparatus.	35	3,301	شاشات عرض "مونيتر" وأجهزة عرض "بروجكتور". غير مدمج بها جهاز استقبال للإذاعة المصورة (تلفزيون). أجهزة استقبال للإذاعة المصورة (تلفزيون). وإن كانت مدمجاً بها جهاز استقبال للإذاعة (راديو) أو جهاز تسجيل أو إذاعة الصوت أو الصورة.	85.28
Printing machinery used for printing by means of plates, cylinders and other printing components of heading 84.42; other printers, copying machines and facsimile machines, whether or not combined; parts and accessories thereof.	47	3,239	آلات وأجهزة تستخدم للطباعة بواسطة الألواح أو الأسطوانات وغيرها من عناصر الطباعة الداخلة في البند 84.42. طابعات أخرى وآلات تصوير المستندات وأجهزة النسخ الهاتفية (الفاكس). وإن كانت مدمجة: أجزاءها ولوازمها.	84.43
Gold (including gold plated with platinum) unwrought or in semi-manufactured forms, or in powder form.	0	3,181	ذهب (بما في ذلك الذهب المطلي بالبلاتين) خام أو نصف مشغولة أو بشكل مسحوق.	71.08

القيمة والوزن بالمليون درهم والكيلوجرام / Value & Weight by Millions Dhs & Kg

أهم 10 سلع تم تصديرها حسب القيمة من يناير وحتى أكتوبر 2018
THE MAIN 10 COMMODITIES BY VALUE EXPORTED FROM JAN TO OCT 2018

Description	الوزن Weight	القيمة Value	الوصف	الرمز للنسق HS Code
Cigars, cheroots, cigarillos and cigarettes, of tobacco or of tobacco substitutes.	94.7	7,649	لفائف غليظة (سيجار) بأنواعه. لفايف صغيرة (سيجاريلوس) و لفايف عادية (سجائر). من تبغ أو ابداله.	24.02
Parts suitable for use solely or principally with the machinery of headings Nos. 84.25 to 84.30.	54	1,730	أجزاء معدة حصراً أو بصورة رئيسية للاستعمال مع الآلات والأجهزة الداخلة في البنود 84.25 لغاية 84.30.	84.31
Petroleum oils and oils obtained from bituminous minerals, other than crude; preparations not elsewhere specified or included, containing by weight 70% or more of petroleum oils or of oils obtained from bituminous minerals, these oils being the basic constituents	437	1,463	زيت نפט وزيت متحصل عليها من مواد معدنية قارية. غير خام: محضرات غير مذكورة ولا داخلية في مكان آخر محتوية على مالا يقل عن 70% وزناً من زيت نפט أو من زيت مواد معدنية قارية. على أن تكون هذه الزيوت العنصر الأساسي في هذه المحضرات. فضلات زيت.	27.10
Structures (excluding prefabricated buildings of heading 94.06) and parts of structures (for example, bridges and bridge-sections, lock-gates, towers, lattice masts, roofs, roofing frameworks, doors and windows and their frames and thresholds for doors,	103	983	منشآت (عدا المباني المبسقة الصنع الداخلة في البند 94.06) وأجزاء منشآت (مثل: جسور ومقاطع جسور وبوابات سدود وأبراج وصواري شبكية وسقوف وهياكل سقوف وأبواب ونوافذ وأطرها وعتبات أبواب ومصاريع ومساند (درابزين) وعتامات وأعمدة) من حديد أو صلب. ألواح وقضبان وزوايا	73.08
Insulated (including enamelled or anodised) wire, cable (including co-axial cable) and other insulated electric conductors, whether or not fitted with connectors; optical fibre cables, made up of individually sheathed fibers, whether or not assembled with	6	777	أسلاك معزولة (بما فيها المطلوبة للمبني أو بأوكسيد الألومنيوم) وكابلات معزولة (بما في ذلك الكابلات المتجددة الجور وغيرها من الموصلات المعزولة للكهرباء. وإن كانت مزودة بأدوات توصيل طرفية: كابلات من الياق بصرية مصنوعة من الياق مكسوة إفراندي. وإن كانت مع	85.44
Copper wire.	25	633	أسلاك من نحاس.	74.08
Other manufactured tobacco and manufactured tobacco substitutes; "homogenised" or "reconstituted" tobacco; tobacco extracts and essences.	19	498	أنواع أخرى من تبغ مصنع أو ابدال تبغ مصنعة: تبغ متجانس أو مجدد: خلاصات وأرواح تبغ.	24.03
Tea, whether or not flavoured.	21	390	شاي. وإن كان منكهها.	09.02
Motor cars and other motor vehicles principally designed for the transport of persons (other than those of heading 87.02), including station wagons and racing cars.	3	384	سيارات وغيرها من العربات السيارة المصممة أساساً لنقل الأشخاص (عدا الداخلة في البند 87.02). بما في ذلك سيارات الاستيشن وسيارات السباق.	87.03
Other tubes, pipes and hollow profiles (for example, open seam or welded, riveted or similarly closed), of iron or steel.	109	357	مواسير وأنابيب وأشكال خاصة (بروفيلات) محفوفة أخرى. (مثل المضمومة الخواف أو للمحمومة أو البرشمة أو المغلفة بطريقة عاتلة). من حديد أو صلب.	73.06

القيمة والوزن بالمليون درهم والكيلوجرام / Value & Weight by Millions Dhs & Kg

أهم 10 سلع تم إعادة تصديرها حسب القيمة من يناير وحتى أكتوبر 2018
THE MAIN 10 COMMODITIES BY VALUE REEXPORTED FROM JAN TO OCT 2018

Description	الوزن Weight	القيمة Value	الوصف	الرمز للنسق HS Code
Telephone sets, including telephones for cellular networks or for other wireless networks; other apparatus for the transmission or reception of voice, images or other data including apparatus for communication in a wired or wireless network (such as a local area network)	50.3	58,587	أجهزة هاتف بما فيها أجهزة هاتف للشبكات الخيوية أو غيرها من الشبكات اللاسلكية: أجهزة أخرى لإرسال أو استقبال الصوت أو الصور أو البيانات الأخرى بما فيها أجهزة للاتصال في الشبكات اللاسلكية أو اللاسلكية (كشبكات المنطقة المحلية أو المنطقة الواسعة). عدا أجهزة ال	85.17
Articles of jewellery and parts thereof, of precious metal or of metal clad with precious metal.	0	20,149	حلي ومجوهرات وأجزاءها. من معادن ثمينة أو من معادن عادية مكسوة بقشرة من معادن ثمينة.	71.13
Motor cars and other motor vehicles principally designed for the transport of persons (other than those of heading 87.02), including station wagons and racing cars.	293	12,530	سيارات وغيرها من العربات السيارة المصممة أساساً لنقل الأشخاص (عدا الداخلة في البند 87.02). بما في ذلك سيارات الاستيشن وسيارات السباق.	87.03
Automatic data processing machines and units thereof; magnetic or optical readers, machines for transcribing data onto data media in coded form and machines for processing such data, not elsewhere specified or included.	22	10,126	آلات للمعالجة الذاتية للمعلومات ووحداتها: قارئات مغناطيسية أو بصرية. آلات نقل المعلومات على حوامل بهيئة رموز. وآلات لمعالجة هذه البيانات. غير مذكورة ولا داخلية في مكان آخر.	84.71
Petroleum oils and oils obtained from bituminous minerals, other than crude; preparations not elsewhere specified or included, containing by weight 70% or more of petroleum oils or of oils obtained from bituminous minerals, these oils being the basic constituents	3,545	8,612	زيت نפט وزيت متحصل عليها من مواد معدنية قارية. غير خام: محضرات غير مذكورة ولا داخلية في مكان آخر محتوية على مالا يقل عن 70% وزناً من زيت نפט أو من زيت مواد معدنية قارية. على أن تكون هذه الزيوت العنصر الأساسي في هذه المحضرات. فضلات زيت.	27.10
Cigars, cheroots, cigarillos and cigarettes, of tobacco or of tobacco substitutes.	40.4	3,627	لفائف غليظة (سيجار) بأنواعه. لفايف صغيرة (سيجاريلوس) و لفايف عادية (سجائر). من تبغ أو ابداله.	24.02
Printing machinery used for printing by means of plates, cylinders and other printing components of heading 84.42; other printers, copying machines and facsimile machines, whether or not combined; parts and accessories thereof.	35	3,039	آلات وأجهزة تستخدم للطباعة بواسطة الألواح أو الأسطوانات وغيرها من عناصر الطباعة الداخلة في البند 84.42. طابعات أخرى وآلات تصوير المستندات وأجهزة النسخ الهاتفية (الفاكس). وإن كانت مدمجة: أجزاءها ولوازمها.	84.43
Parts and accessories of the motor vehicles of headings Nos. 87.01 to 87.05.	54.2	2,720	أجزاء ولوازم للمركبات الداخلة في البنود من 87.01 لغاية 87.05.	87.08
Monitors and projectors, not incorporating television reception apparatus; reception apparatus for television, whether or not incorporating radio-broadcast receivers or sound or video recording or reproducing apparatus.	24	2,463	شاشات عرض "مونيتر" وأجهزة عرض "بروجكتور". غير مدمج بها جهاز استقبال للإذاعة المصورة (تلفزيون). أجهزة استقبال للإذاعة المصورة (تلفزيون). وإن كانت مدمجاً بها جهاز استقبال للإذاعة (راديو) أو جهاز تسجيل أو إذاعة الصوت أو الصورة.	85.28
Turbo-jets, turbo-propellers and other gas turbines.	3	2,236	عنفات نفاثة. وعنفات دافعة. وعنفات غازية أخرى.	84.11

القيمة والوزن بالمليون درهم والكيلوجرام / Value & Weight by Millions Dhs & Kg

حجم تجارة المناطق الحرة لدولة الإمارات العربية المتحدة من يناير وحتى أكتوبر 2018 مصنفة حسب السلع الأساسية
UAE FREE ZONES TRADE VOLUME FROM JAN TO OCT 2018 CLASSIFIED BY MAIN COMMODITIES

Description	إعادة التصدير		الصادرات غير النفطية Non-Oil Export		الواردات		الوصف	القسم
	الوزن Weight	القيمة Value	الوزن Weight	القيمة Value	الوزن Weight	القيمة Value		
Live animals	0	0.9	0	0	0.2	0.4	حيوانات حية	01
Meat and edible meat offal	9.51	119.9	0.03	0.30	22	199	لحوم واحشاء واطراف صالحة للاكل	02
Fish and crustaceans, molluscs and other aquatic invertebrates	0.39	5.17	0.04	0.98	3.78	74.62	أسماك وقشريات. رخويات وغيرها من اللافقريات المائية	03
Dairy produce; birds' eggs; natural honey; edible products of animal origin, not elsewhere specified or included	33.12	387.66	4.55	31.68	75.87	693.28	ألبان ومنتجات صناعة الألبان: بيض طيور، عسل طبيعي؛ منتجات صالحة للأكل من أصل حيواني، غير مذكورة ولا داخله في مكان آخر	04
Edible vegetables and certain roots and tubers	12.94	65.67	0.44	1.27	26.21	71.65	خضار ونباتات وجذور ودرنات، صالحة للأكل	07
Edible fruit and nuts; peel of citrus fruit or melons	15.93	155.89	0.08	3.20	20.50	279.47	فواكه وأثمار صالحة للأكل: قشور حمضيات وقشور بطيخ أو شمام	08
Coffee, tea, mate and spices	9.58	122.67	22.30	417	64	665.73	بن وشاي ومته وبهارات وتوابل	09
Cereals	5.73	13.40	0.28	1.34	452.82	439.57	حبوب	10
Products of the milling industry; malt; starches; inulin; wheat	1.49	12.10	1.53	3.56	67.69	97.67	منتجات مطاحن: شعير ناشط (مالت): نشاء حبوب أو جذور أو درنات؛ إينولين؛ دايوق القمح (جلوتين)	11
Oil seeds and oleaginous fruits; miscellaneous grains, seeds and fruit; industrial or medicinal plants; straw and fodder	1.68	11.44	0.02	0.39	3.53	26.75	حبوب وبيذور وأثمار زيتية؛ حبوب وبيذور وأثمار متنوعة؛ نباتات للصناعة أو للطب؛ قش وعلف	12
Animal or vegetable fats and oils and their cleavage products; prepared edible fats; animal or vegetable waxes	4.28	34.19	8.46	26.9	74.80	197.77	شحوم ودهون وزيت حيوانية أو نباتية ومنتجات تفكيكها؛ دهون غذائية محضرة؛ شموع من أصل حيواني أو نباتي	15
Preparations of meat, of fish or of crustaceans, molluscs or other aquatic invertebrates	0.78	9.60	0.96	9.65	2.14	27.9	محضرات لحوم وأسماك أو قشريات أو رخويات أو لافقريات مائية أخرى	16
Sugars and sugar confectionery	7.96	80.89	0.56	0.84	1,225	1,471	سكر ومصنوعات سكرية	17
Cocoa and cocoa preparations	8.26	180.29	2.16	51.10	27.26	385.73	كاكاو ومحضراته	18
Preparations of cereals, flour, starch or milk; pastrycooks' products	3.80	51.30	2.30	18.00	13.77	130.95	محضرات أساسها الحبوب أو الدقيق أو النشا أو الحليب؛ فطائر	19
Preparations of vegetables, fruit, nuts or other parts of plants	6.76	31.53	15.45	51.81	22.49	85.60	محضرات خضار وفواكه وأثمار أو محضرات من أجزاء أخرى من النباتات	20
Miscellaneous edible preparations	8.95	216.41	5.67	49.89	28	428.32	محضرات غذائية متنوعة	21
Tobacco and manufactured tobacco substitutes	69.11	4,224	114.12	8,147	129.21	3,886	تبغ وأبدال تبغ مصنعة	24
Salt, sulphur, earths and stone, plastering materials, lime and cement	24.35	32.79	606.67	82.57	399.37	162.26	ملح؛ كبريت؛ أتربة وأحجار؛ جص؛ كلس وأسمنت	25
Pharmaceutical products	10.44	2,242	0.34	21.42	16.77	4,272	منتجات الصيدلانية	30
Fertilisers	26.93	53.64	41.59	97.83	50.37	77.98	أسمدة	31
Essential oils and resinoids; perfumery, cosmetic or toilet preparations	80.90	4,827	15.03	361.37	136.89	4,170	زيوت عطرية ومستخلصات مواد راتنجية (زيتونيد)؛ محضرات عطور أو نظرية (كوزماتيك) أو جميل (تواليت)	33
Soap, organic surface-active agents, washing preparations, lubricating preparations, artificial waxes, prepared waxes polishing or scouring preparations, candles and similar articles, modelling pastes, dental waxes, and dental preparations with a basis of plaster	31.34	522.77	20.15	158.19	74.88	699.20	صابون، عوامل سطح عضوية (غواسل عضوية)، محضرات غسيل، محضرات تشحيم، شموع اصطناعية، شموع محضرة، محضرات صقل أو تلميع، شموع إضاءة وأصناف مائلة، معاجين لصنع التمادج، شموع طب الأسنان، محضرات طب الأسنان أساسها الجص	34

القيمة والوزن بالمليون درهم والكيلوجرام / Value & Weight by Millions Dhs & Kg

حجم تجارة المناطق الحرة لدولة الإمارات العربية المتحدة من يناير وحتى أكتوبر 2018 مصنفة حسب السلع الأساسية
UAE FREE ZONES TRADE VOLUME FROM JAN TO OCT 2018 CLASSIFIED BY MAIN COMMODITIES

Description	إعادة التصدير		الصادرات غير النفطية Non-Oil Export		الواردات		الوصف	القسم
	الوزن Weight	القيمة Value	الوزن Weight	القيمة Value	الوزن Weight	القيمة Value		
Plastics and articles thereof	277.61	2,201	187.91	1,254	785.30	5,005	لدائن ومصنوعاتها	39
Articles of leather, saddlery and harness; travel goods, handbags and similar containers; articles of animal gut (other than silk-worm gut)	10.38	928.09	0.62	12.96	15.59	1,379	مصنوعات من جلد: أصناف عدة الحيوانات والسراجه؛ لوازم السفر. حقائب يدوية وأوعية ماثلة لها: مصنوعات من مصارين الحيوانات (عدا مصارين دودة القز)	42
Wood and articles of wood; wood charcoal	16.00	76.43	0.82	6.93	453.78	979.32	خشب ومصنوعاته: فحم خشبي	44
Paper and paperboard; articles of paper pulp, of paper or of paperboard	21.25	343.27	22.54	166.62	257.74	1,520	ورق وورق مقوى (كرتون): مصنوعات من عجينة السليلوز أو من ورق أو من ورق مقوى	48
Printed books, newspapers, pictures and other products of the printing industry; manuscripts, typescripts and plans	1.10	155.92	8.53	124.31	2.07	263.56	كتب، صحف، صور وغيرها من منتجات الطباعة والنشر؛ مخطوطات يدوية، مستنسخات وتصاميم	49
Carpets and other textile floor coverings	2.97	155.31	0	0.10	6.68	124.44	سجاد وأغطية أرضيات آخر من مواد نسجية	57
Special woven fabrics; tufted textile fabrics; lace; tapestries; trimmings; embroidery	0.32	18.87	0.12	14.53	0.96	28.72	أقمشه منسوجة خاصة: أقمشه ذات حمل "أوبار" من مواد نسجية، مسننات (دانتيل)، دبابيح، أصناف عقادة، مطرزات	58
Impregnated, coated, covered or laminated textile fabrics; textile articles of a kind suitable for industrial use	0.70	32.70	0.33	5.53	2.67	69.33	نسيج مشربة أو مطلية أو مغطاة أو منضدة: أصناف نسجية مناسبة للاستخدام الصناعي	59
Knitted or crocheted fabrics	0.55	14.47	0.19	9.64	1.36	31.27	أقمشة مصنرة أو كروشيه	60
Articles of apparel and clothing accessories, knitted or crocheted	34.67	2,350	1.16	131.07	51.07	3,256	ألبسة وتوايع الألبسة من مصنرات أو كروشيه	61
Articles of apparel and clothing accessories, not knitted or crocheted	25.21	1,904	1.64	228.22	33.19	2,623	ألبسة وتوايع الألبسة، من غير المصنرات أو الكروشيه	62
Footwear, gaiters and the like, parts of such articles	30.40	1,907	0.33	2.19	36.78	2,447	أحذية وطماقات وما يماثلها : أجزاء هذه الأصناف	64
Natural or cultured pearls, precious or semi-precious stones precious metals, metals clad with precious metal, and articles thereof; imitation jewellery; coin	1.73	24,086	0.35	58.19	6.87	29,828	لؤلؤ طبيعي أو مستنبت وأحجار كريمة أو شبه كريمة، معادن ثمينة ومعادن عادية مكسوة بفضة من معادن ثمينة، مصنوعات من هذه المواد: حلي الغواية (مقلدة)، نقود	71
Iron and steel	109.20	453.09	44.72	156.52	2,389	5,812	الحديد والصلب (فولاذ)	72
Articles of iron or steel	148.09	1,780	257.26	1,880	869.06	4,874	مصنوعات من حديد أو صلب (فولاذ)	73
Aluminium and articles thereof	6.09	164.68	33.37	331.64	82.22	915.11	ألومنيوم ومصنوعاته	76
Electrical machinery and equipment and parts thereof; sound recorders and reproducers, television image and sound recorders and reproducers, and parts and accessories of such articles	288.62	75,315	47.77	1,587	417.72	68,401	آلات وأجهزة ومعدات كهربائية وأجزاؤها: أجهزة تسجيل وإذاعة الصوت، أجهزة تسجيل وإذاعة الصوت والصورة في الإذاعة المرئية (تلفزيون) وأجزاء ولوازم هذه الأجهزة	85
Total	1,349	125,289	1,470	15,507	8,350	146,105		المجموع

القيمة والوزن بالمليون درهم والكيلوجرام / Value & Weight by Millions Dhs & Kg

هاتف: 009712 . 6979700
009714 . 3119996
فاكس: 009712 . 6735221
009714 . 3930199
بريد الكتروني: fcapr@fca.gov.ae
www.fca.gov.ae

المراسلات

أبوظبي، شارع المطار - أبراج البستان
ص. ب: 35000 أبوظبي.
111333 دبي.

الناشر

الهيئة الاتحادية للجمارك
دولة الإمارات العربية المتحدة

الهيئة الاتحادية للجمارك
Federal Customs Authority



المناطق الحرة
نشرة إحصائية إلكترونية شهرية

FREE ZONES

Electronic Statistical Bulletin

الهيئة الاتحادية للجمارك
Federal Customs Authority



INSIDE

- UAE Free Zones Trade 02
- Emirates Contribution 03
- The Regions 04
- GCC Countries 05
- Arab Countries 06
- The Main 10 Commodities 07
- The Main Commodities 08
- The Main Commodities 09

► 493.4 Billion dirham is UAE Free Zone Trade volume by the end of October 2018.

- Exports of the first ten months of 2018 reached 23.8 Billion Dirham.
- UAE Free Zone Trade Volume with GCC Countries reaches 70 Billion Dirham.
- 111.5 Billion Dirhams is UAE Trade with Arab Countries during the same period rated 23% of total Trade volume.

- Asian, Australia and Pacific Islands Region headed the Regional Partners by 212.5 Billion AED trade Volume & 47% of the total UAE Free Zone Trade volume.

